

Oficial Result

Resultado Oficial

Temperatura: 29.1C




Umidade: 74%

Vento:

Women's - 400 m Hurdles

400 m com barreiras - Feminino

	Recorde	Nome	País	Local	Data
WR	52.34	Yuliya Pechonkina	RUS	Tula/RUS	08.08.03
MR	54.36	Lashinda Demus	USA	Fortaleza	18.05.2005

Col.	No.	Atleta/Athlete	País/Country	Reac	Mark
1	123	Latosha Wallace	USA 	0.431	55.55
2	124	Yadisleidis Pedroso	CUB 	0.278	55.58
3	121	Nicole Leach	USA 	0.152	55.82
4	122	Vera Barbosa	POR 	0.174	56.64
5	126	Jailma Sales de Lima	BRA 	0.180	57.69
6	119	Elaine Cristina Dias Paixão	BRA 	0.177	57.83
7	120	Liliane Cristina Barbosa Fernandes	BRA 	0.133	58.04
8	125	Princesa Oliveros	COL 	0.183	58.37

Término da Prova : 20:26:23

Oficial Result

Resultado Oficial

Temperatura Inicial-Final: 27.9-29.4 C

Umidade Inicial-Final: 73%-79%

Women's - Discus Throw

Lançamento do Disco - Feminino

	Recorde	Nome	País	Local	Data
WR	76.80	Gabriele Reinsch	GDR	Neubrandenbur	09.07.88
MR	64.10	Yarisley Collado	CUB	Fortaleza	10.05.2009
MR	64.10	Yarisley Collado	CUB	Fortaleza	10.05.2009

Col.	No.	Atleta/Athlete	País/Country	1	2	3	4	5	6	Mark
1	155	Denia Caballero	CUB	x	59.47	63.00	x	x	62.94	63.00
2	150	Yarelis Barrios	CUB	61.62	x	61.54	60.42	61.03	x	61.62
3	152	Aretha Thurmond	USA	55.96	59.61	57.43	59.06	61.44	56.14	61.44
4	151	Zinaida Sendriute	LTU	59.23	60.29	59.78	56.41	60.27	57.92	60.29
5	143	Andressa Oliveira de Morais	BRA	56.53	59.11	58.38	59.50	x	58.19	59.50
6	148	Karen Pamela Gallardo	CHI	x	55.54	x	55.61	x	57.52	57.52
7	147	Rocio Comba	ARG	57.48	x	x	x	x	x	57.48
8	144	Fernanda Raquel Borges Martins	BRA	57.16	56.55	55.42	x	x	54.24	57.16
9	146	Maria Cubilham	VEN	51.24	51.17	48.78				51.24
10	145	Elisângela Maria Adriano	BRA	50.35	50.53	x				50.53

Término da Prova : 21:12:54

Oficial Result

Resultado Oficial

Temperatura Inicial-Final: 29.4 - 28.4

Umidade Inicial-Final: 73 - 74 %

Men's - Pole Vault

Salto com Vara - Masculino

	Recorde	Nome	País	Local	Data
WR	6.14	Sergey Bubka	UKR	Sestriere	31.07.94
MR	5.65	Fábio Gomes da Sil	BRA	Fortaleza	16.05.2010

Col.	No.	Atleta/Athlete	País/Country	5,00	5,20	5,30	5,40	5,50	Mark
				5,55	5,60	5,70	5,83		
1	54	Fábio Gomes da Silva	BRA	-	-	-	x o	o	5.70
2	52	Edi Maia	POR	o	o	-	x x o	o	5.50
3	53	Mark Hollis	USA	-	x x x	-			5.40
4	51	Germán Chiaraviglio	ARG	-	o	-	x x x		5.20
5	47	Joao Gabriel Santos Sousa	BRA	x o	o	-	x x x		5.20
6	48	Matheus Bernardino da Silva	BRA	o	x x x				5.00
	49	Thiago Braz da Silva	BRA	x x x					NM
	50	Augusto Dutra da Silva de Oliveira	BRA	-	x x x				NM

O ATLETA PRIMEIRO COLOCADO, ESTABELECE O NOVO RECORDE DA COMPETIÇÃO.

Término da Prova : 21:59:05

Oficial Result

Resultado Oficial

Temperatura Inicial-Final: 27.8 - 29.6

Umidade Inicial-Final: 75 - 76 %

Women's - High Jump

Salto em Altura - Feminino

	Recorde	Nome	País	Local	Data
WR	2.09	Stefka Kostadinova	BUL	Roma	30.08.87
MR	1.94	Levern Spencer	LCA	Fortaleza	16.05.2010

Col.	No.	Atleta/Athlete	País/Country	1,60	1,65	1,70	1,75	1,78	Mark
				1,81	1,84	1,86			
1	134	Ana Simic	CRO	-	-	-	-	o	1.84
				o	o	x x x			
2	129	Monica Araújo de Freitas	BRA	-	-	o	o	x o	1.84
				x x o	x o	x x x			
3	130	Aline Fernanda Santos	BRA	-	-	o	o	o	1.78
				x x x					
3	133	Sheree Ruff	JAM	-	-	o	o	o	1.78
				x x x					
5	131	Valdileia Martins	BRA	-	-	x o	x x o	x x x	1.75
6	127	Monique Varmeling	BRA	-	-	o	x x x		1.70
7	128	Ana Paula Caetano de Oliveira	BRA	-	o	x x x			1.65
	132	Elizabeth Patterson	USA	-	-	-	x x x		NM

Término da Prova : 21:26:02

Oficial Result

Resultado Oficial

Temperatura: 29.1






Umidade: 79%

Vento: -0.1 M/S

Women's - 100 m

100 m - Feminino

	Recorde	Nome	País	Local	Data
WR	10.49	Florence G. Joyner	USA	Indianápolis	16.07.88
MR	11.43	Sheri Ann Brooks	USA	Fortaleza	17.05.2006
MR	11.43	Lucimar Aparecida d	BRA	Fortaleza	10.05.2009

Col.	No.	Atleta/Athlete	País/Country	Reac	Mark
1	107	ChaRonda Williams	USA 	0.161	11.23
2	104	Rosangela Cristina Oliveira Santos	BRA 	0.221	11.38
3	103	Alexandria Anderson	USA 	0.160	11.46
4	106	Evelyn Carolina de Oliveira dos Santos	BRA 	0.235	11.55
5	105	Franciela das Graças Krasucki	BRA 	0.152	11.56
6	101	Anyika Onuora	GBR 	0.137	11.59
7	102	Oludamola Osayomi	NGR 	0.175	11.63
8	100	Tamiris de Liz	BRA 	0.163	11.79

Término da Prova : 20:23:14

Oficial Result

Resultado Oficial

Temperatura Inicial-Final: 29.4 - 29.6

Umidade Inicial-Final: 79 - 64 %

Men's - Long Jump

Salto em Distância - Masculino

	Recorde	Nome	País	Local	Data
WR	8.95	Mike Powell	USA	Toquio	30.08.91
MR	8,47	Irving Saladino	PAN	Fortaleza	17/05/2006

Col.	No.	Atleta/Athlete	País/Country	1	2	3	4	5	6	Mark
1	1	Mauro Vinícius da Silva	BRA	7.80 -1.4	7.73 -0.2	7.74 -0.2	x	x	7.94 -0.6	7.94 -0.6
2	10	Rogério da Silva Bispo	BRA	7.85 0.8	7.53 -1.4	7.65 0.1	x	-	-	7.85 0.8
3	6	Daniel Pineda	CHI	7.49 0.3	7.63 1.9	7.58 0.7	x	x	7.43 0.8	7.63 1.9
4	8	Jadel Abdul Ghani Gregório	BRA	x	7.55 -0.4	x	x	-	7.25 -0.3	7.55 -0.4
5	5	Joabson Kelly Trajano do Nascimento	BRA	7.12 -0.5	7.27 0.5	7.32 -1.1	6.13 0.9	7.45 1.4	x	7.45 1.4
6	7	Lourival Nogueira de Almeida Neto	BRA	7.09 0.5	7.34 0.4	x	7.36 -0.6	7.44 0.5	7.22 0.3	7.44 0.5
7	2	Trevell Quinley	USA	7.24 0.6	x	7.07 -1.6	x	7.40 -0.9	x	7.40 -0.9
8	4	Rafael Mauricio Mello	BRA	7.02 0.2	x	7.03 -0.5	x	7.24 0.3	7.12 -0.2	7.24 0.3
3		George Kitchens Jr.	USA	x	x	x				NM

Término da Prova : 21:41:35

Oficial Result

Resultado Oficial

Temperatura: 29.0






Umidade: 76%

Vento: -0.1 M/S

Men's - 100 m

100 m - Masculino

	Recorde	Nome	País	Local	Data
WR	9.58	Usain Bolt	JAM	Berlin - GER	16.08.2009
MR	10,16	Jason Smoots	USA	Fortaleza	17.05-2006
MR	10.16	Andrew Hinds	BAR	Fortaleza	14.05.2008

Col.	No.	Atleta/Athlete	País/Country	Reac	Mark
1	64	Michael Mathieu	BAH 	0.139	10.30
2	16	Bruno Lins Tenorio de Barros	BRA 	0.146	10.31
3	18	Diego Henrique de Farias Cavalcanti	BRA 	0.162	10.42
4	14	Emmanuel Callender	TRI 	,	10.43
5	15	Monzavous Edwards	USA 	0.149	10.45
6	17	Sandro Ricardo Rodrigues Viana	BRA 	0.142	10.48
7	13	Nilson de Oliveira André	BRA 	0.151	10.51
8	12	Carlos Roberto Pio de Moraes Júnior	BRA 	0.213	10.54

Término da Prova : 20:38:04

Oficial Result

Resultado Oficial

Temperatura: 29.1

Umidade: 67%

Vento:

Men's - 3000 m Steeplechase

3000 m Com Obstáculos - Masculino

	Recorde	Nome	País	Local	Data
WR	7.53.63	Shaheen Saif Saaee	QAT	Bruxelas/BEL	03.09.04
MR	8.24.64	Bernard Mbugua	KEN	Fortaleza	11.05.2011
MR		A determinar			

Col.	No.	Atleta/Athlete	País/Country	Reac	Mark
1	36	Sisay Korme	ETH		8.24.28
2	68	Haron Langat	KEN		8.25.18
3	35	Alex Genest	CAN		8.26.65
4	45	Gladson Alberto Silva Barbosa	BRA		8.36.35
5	38	Hudson Santos de Souza	BRA		8.36.39
6	67	Gerard Nicola Giraldo	COL		8.46.59
7	44	Ronicesse Felix de Lima	BRA		8.50.56
8	29	Andre Alberi de Santana	BRA		8.52.91
9	37	Mariano Mastro Marino	ARG		8.55.15
10	41	Fernando Alex Fernandes	BRA		8.56.76
11	66	Andres Camilo Camargo	COL		8.57.43
12	43	Alex Sandro Jesus de Oliveira	BRA		9.11.10
13	42	Eduardo da Silva Antunes	BRA		9.17.48
14	46	Jean Carlos Dolberth Machado	BRA		9.43.89
	40	Celso Ficagna	BRA		DNF

Tempos parciais

1000m - 68 - 2:47.0

2000m - 68 - 5:37.0

Término da Prova : 21:05:53

Oficial Result

Resultado Oficial

Temperatura Inicial-Final: 27.3 - 27.8^a

Umidade Inicial-Final: 74 - 75%

Women's - Triple Jump

Salto Triplo - Feminino

	Recorde	Nome	País	Local	Data
WR	15.50	Inessa Kravets	UKR	Gotemburgo	10.08.95
MR	14.91	Trecia Smith	JAM	Fortaleza	18.05.2005

Col.	No.	Atleta/Athlete	País/Country	1	2	3	4	5	6	Mark	
1	139	Dainelis Alcantara	CUB	13.80 -0.6	14.10 0.0	13.98 0.6	x 0.7	-	-	14.10 0.0	
2	142	Trecia Smith	JAM	13.08 0.1	x 0.0	x 0.0	13.56 -0.6	x 0.1	13.86 0.5	13.86 0.5	
3	137	Gisele Lima de Oliveira	BRA	x 2.1	13.50 0.0	x -0.8	12.80 -0.2	13.15 -0.8	x 0.3	13.50 0.0	
4	141	Mabel Gay	CUB	13.13 -1.2	-	-	-	-	-	13.13 -1.2	
5	135	Tamiris Cristina Rodrigues	BRA	11.99 0.0	12.48 0.2	x 0.3	12.23 -0.2	12.52 -0.1	x 0.1	12.52 -0.1	
6	136	Tania Ferreira da Silva	BRA	x -0.3	x -0.3	12.44 0.2	12.52 0.5	x -1.7	x 0.5	12.52 0.5	
7	154	Maria Neidiane da Silva Herculano	BRA	x 0.1	x -0.6	x -0.1	11.35 0.3	x -0.3	x -1.0	11.35 0.3	
	140	Josleidy Ribalta	CUB							DNS	

Término da Prova : 22:00:45

Oficial Result

Resultado Oficial

Temperatura: 29.1





Umidade: 76%

Vento:

Women's - 800 m

800 m - Feminino

	Recorde	Nome	País	Local	Data
WR	1:53.28	Jarmila Kratochvilova	TCH	MunIQUE	26.07.93
MR	2.02.18	Laetitia Vriesde	SUR	Fortaleza	18.05.2005
MR	2.02.18	Laetitia Vriesde	SUR	Fortaleza	18.05.2005

Col.	No.	Atleta/Athlete	País/Country	Reac	Mark
1	115	Rosibel Garcia	COL		2.02.21
2	114	Heather Kampf	USA		2.02.24
3	113	Christiane Ritz dos Santos	BRA		2.03.45
4	116	Jessica Gonzaga dos Santos	BRA		2.05.35
5	118	Tatiana de Souza Araujo	BRA		2.06.13
6	112	Flávia Maria de Lima	BRA		2.06.96
7	117	Luciana França	BRA		2.15.24
8	153	Gerlucia Paulino da Silva	BRA		2.19.09

Tempo parcial

400m - 114 - 1:00.20

Término da Prova : 21:16:18

Oficial Result

Resultado Oficial

Temperatura Inicial-Final: 29.8 - 28.9

Umidade Inicial-Final: 75% - 76%

Men's - Javelin Throw

Lançamento do Dardo - Masculino

	Recorde	Nome	País	Local	Data
WR	98.48	Jan Zelezny	TCH	Gena	25.05.96
MR	85.93	Guillermo Martinez	CUB	Fortaleza	16.05.2007

Col.	No.	Atleta/Athlete	País/Country	1	2	3	4	5	6	Mark
1	61	Jaime Dayron Marquez	COL 	74.84	74.99	69.82	73.48	73.75	77.07	77.07
2	62	Risto Mätas	EST 	72.12	75.55	75.42	73.56	73.05	69.50	75.55
3	63	Corey White	USA 	62.55	67.15	x	69.44	72.59	73.05	73.05
4	60	Victor Fatecha	PAR 	72.04	66.65	x	-	-	x	72.04
5	59	Julio Cesar Miranda de Oliveira	BRA 	69.47	67.38	x	x	x	69.46	69.47
6	57	Paulo Enrique Alves da Silva	BRA 	x	66.41	66.86	66.12	66.19	59.99	66.86
7	58	Jander Cardoso Nunes	BRA 	66.85	60.39	65.10	x	x	65.59	66.85
8	55	Lucas Ivan Lima da Silva	BRA 	61.68	63.21	66.52	x	x	x	66.52
9	56	Luiz Fernando da Silva	BRA 	62.94	63.95	64.85				64.85

Término da Prova : 22:38:34

Oficial Result

Resultado Oficial

Temperatura: 29.5













Umidade: 74%

Vento:

Men's - 1500 m

1500 m - Masculino

	Recorde	Nome	País	Local	Data
WR	3:26.00	Hicham El Guerrouj	MAR	Roma	14.07.98
MR	3.39.22	Byron Piedra	ECU	Fortaleza	16.05.2010

Col.	No.	Atleta/Athlete	País/Country	Reac	Mark
1	23	Fouad Elkaam	MAR		3.39.32
2	30	Fabiano Peçanha	BRA		3.39.88
3	28	Leandro Prates Oliveira	BRA		3.40.09
4	31	Jean Pierre Campos Ferrugem	BRA		3.40.20
5	27	Federico Bruno	ARG		3.40.86
6	24	Iván López	CHI		3.41.24
7	25	Freddy Espinoza	COL		3.44.17
8	29	Andre Alberi de Santana	BRA		3.46.28
9	32	Eder Uillian Oliveira da Silva	BRA		3.47.01
10	33	Ioran Fernandes Etchechury	BRA		3.47.28
	65	Ivan Gonzalez	COL		DNF
	26	Henok Legsse Bekele	ETH		DNF

Tempos parciais

400m - 27 - 58.4

800m - 24 - 2:02.0

1200m - 23 - 2:58.0

Término da Prova : 21:31:18

Oficial Result

Resultado Oficial

Temperatura: 29.8

Umidade: 73%

Vento: -0.1 M/S

Women's - 200 m

200 m - Feminino

	Recorde	Nome	País	Local	Data
WR	21.34	Florence G. Joyner	USA	Seul	29.09.88
MR	22.94	Cydonie Mothersill	CAY	Fortaleza	18.05.2005

Col.	No.	Atleta/Athlete	País/Country	Reac	Mark
1	107	ChaRonda Williams	USA 	0.265	22.89
2	108	Tiffany Townsend	USA 	0.210	23.11
3	101	Anyika Onuora	GBR 	0.211	23.19
4	110	Geisa Aparecida Muniz Coutinho	BRA 	0.281	23.42
5	105	Franciela das Graças Krasucki	BRA 	0.184	23.60
6	111	Vanda Ferreira Gomes	BRA 	0.187	23.66
7	100	Tamiris de Liz	BRA 	0.178	23.95
8	109	Stephanie Durst	USA 	0.232	24.50

Término da Prova : 21:49:35

Oficial Result

Resultado Oficial

Temperatura: 29.4









Umidade: 74%

Vento: +0.3 M/S

Men's - 200 m

200 m - Masculino

	Recorde	Nome	País	Local	Data
WR	19.19	Usain Bolt	JAM	Berlin - GER	20.08.2009
MR	20.46	Joshua J. Johnson	USA	Fortaleza	18.05.2005

Col.	No.	Atleta/Athlete	País/Country	Reac	Mark
1	20	Jared Connaughton	CAN 	0.146	20.30
2	18	Diego Henrique de Farias Cavalcanti	BRA 	0.198	20.40
3	19	Aldemir Gomes da Silva Júnior	BRA 	0.207	20.51
4	16	Bruno Lins Tenorio de Barros	BRA 	0.212	20.57
5	22	Greg Nixon	USA 	0.164	20.76
6	11	Alex Quiñonez	ECU 	0.282	20.81
7	17	Sandro Ricardo Rodrigues Viana	BRA 	0.167	20.83
8	13	Nilson de Oliveira André	BRA 	0.177	21.05

O ATLETA PRIMEIRO COLOCADO ESTABELECE O NOVO RECORDE DA COMPETIÇÃO.

Término da Prova : 22:10:35